

EGRESOS HOSPITALARIOS EN TUNGURAHUA

Sectores público y privado



En el presente artículo se realiza un análisis de la morbilidad en la provincia de Tungurahua y la participación del Estado en el sector salud frente al sector privado, se utilizaron las bases de datos de egresos hospitalarios del INEC a partir del año 2009 al 2013.

El INEC define a un "egreso hospitalario" como "El retiro de un paciente de los servicios de internación del hospital e implica siempre la conclusión del periodo de hospitalización y la desocupación de una cama, ya sea por alta o fallecimiento."

Existe una diferencia marcada entre el sector público y privado referente a salud, el número promedio de establecimientos es de 29 en el sector privado entre 2009 y 2013, mientras que en el público apenas es 7. A pesar de las pocas entidades de salud pública registradas, el número de pacientes atendidos en promedio en los cinco años analizados fue 31.238, esto es 2.5 veces más de lo que en promedio se atendió en el sector privado (12.380 pacientes).

El número promedio de días de hospitalización en el periodo de análisis es de 3 días para mujeres y 4 para hombres. Los datos detallados por año se pueden observar en la Tabla 1.

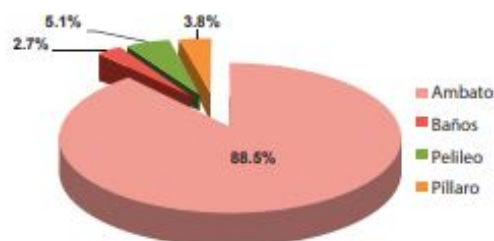
Tabla 1.
Número de establecimiento y pacientes atendidos sector público y privado

Año	Sector Privado		Sector Público	
	Nro. establecimientos	Nro. Atendidos	Nro. establecimientos	Nro. Atendidos
2009	29	11,876	6	22,461
2010	29	12,920	6	36,878
2011	29	13,046	7	29,159
2012	31	12,308	7	34,485
2013	29	11,751	7	33,206

Fuente: Estadísticas de camas y egresos hospitalarios INEC
Elaboración: OBEST

El número de pacientes de la provincia de Tungurahua se encuentra distribuido de la siguiente manera: el cantón con mayor participación es, Ambato con el 88.5%, seguido de Pelileo con el 5.1%, Pillaro 3.8% y Baños 2.7%. Se han registrado pacientes provenientes de otras provincias entre las cuales se menciona Cotopaxi, Bolívar y Pastaza como las más representativas, sin embargo, la cifra no supera el 4% en relación al total.

Figura 1
Pacientes atendidos por cantón



Fuente: Estadísticas de camas y egresos hospitalarios INEC
Elaboración: OBEST

El 80% de pacientes mujeres se concentran en 68 causas de atención hospitalaria en los establecimientos de salud públicos y privados de un total de 719 causas registradas entre el 2009 y 2013. Las cinco primeras causas de atención a mujeres son "Parto único espontáneo", "Parto único por cesárea", "Aborto no especificado", "Apendicitis aguda" y "Neumonía, organismo no especificado". En el caso de los hombres son 106 causas de atención a pacientes las que agrupan el 80% del total, siendo las cinco principales causas de atención desde el año 2009 al 2013 "Neumonía, organismo no especificado", "Apendicitis aguda", "Diarrea y gastroenteritis de presunto origen infeccioso", "Traumatismo intracraneal" y "Hernia Inguinal". Son causas en común entre ambos géneros masculino y femenino "Neumonía, organismo no especificado" y "Apendicitis aguda".

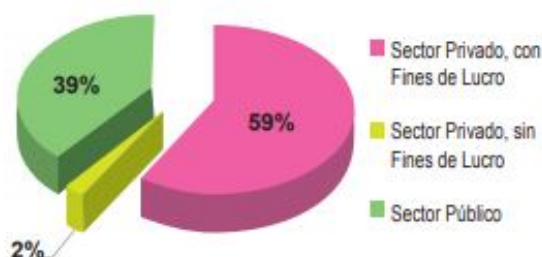
Figura 2
Principales causas de atención hospitalaria por género



Fuente: Estadísticas de camas y egresos hospitalarios INEC
Elaboración: OBEST

La edad promedio de las mujeres que acuden a los establecimientos de salud por labor de parto es 27 años, el 67% da a luz por parto único espontáneo y el 33% por cesárea. El 61% de las cesáreas registradas entre los años 2009 y 2013 se han realizado en establecimientos del sector privado con y sin fines de lucro, mientras que el 39% restante se realizó en los establecimientos del sector público.

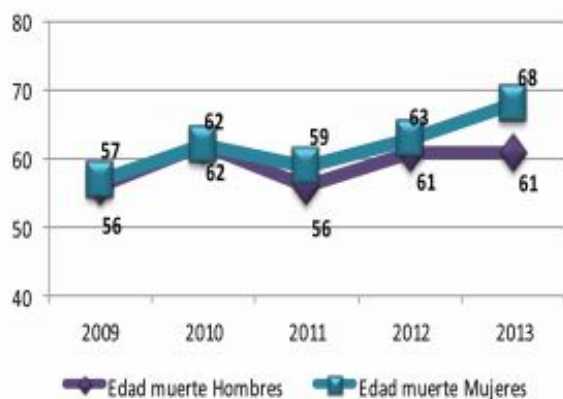
Figura 3
Cesáreas realizadas por sector del establecimiento de salud



Fuente: Estadísticas de camas y egresos hospitalarios INEC
Elaboración: OBEST

La edad promedio de fallecimiento en hombres entre el 2009 y 2013 fue 59 años, mientras que la de mujeres fue de 61 años, con lo que se evidencia mayor esperanza de vida en el género femenino, se observa para ambos casos una tendencia de mayor edad de fallecimiento mientras pasan los años.

Figura 4
Edad promedio de muerte en hombres y mujeres



Fuente: Estadísticas de camas y egresos hospitalarios INEC
Elaboración: OBEST

Refiriéndonos al total de pacientes fallecidos entre hombres y mujeres en el año 2009 alcanza la cifra de 440, hasta llegar al 2013 con 448. De acuerdo a la condición del egreso hospitalario "fallecido" sean estos en menos o más de 48 horas, la estadística registra un promedio de 512 decesos en el periodo 2009-2013.

Figura 5
Fallecimientos promedio hombres y mujeres por año



Fuente: Estadísticas de camas y egresos hospitalarios INEC
Elaboración: OBEST

Referencias

- Instituto Nacional de Estadística y Censos, Estadísticas Sociales. Camas y egresos hospitalarios; Información histórica, Bases de datos de datos de Camas y Egresos Hospitalarios 2009 - 2013 (en línea), disponible en: <http://www.ecuadorencifras.gob.ec/estadisticas-de-cam-as-y-egresos-hospitalarios-bases-de-datos/>
- Ficha metodológica del indicador "Tasa de morbilidad por enfermedades evitables por servicios de salud (por 100.000 habitantes)", INEC (en línea), disponible en: http://app.sni.gob.ec/sni-link/sni/Portal%20SNI%202014/FI-CHAS%20INDICADORES%20PNBV_2013-2017/Obj%203/Indicadores%20Apoyo/A3.4.Tasa%20de%20morbilidad%20por%20enfermedades%20evitables%20por%20servicios%20de%20salud.pdf

Elaboración:

Econ. Ana María Sánchez Tobar
Econ. Juan Pablo Martínez Mesías, Mg.