

# Vivienda y servicios básicos en Tungurahua

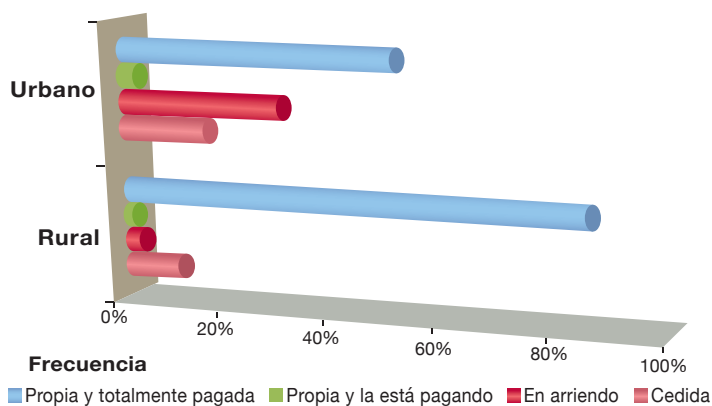
## Estructura actual

La ausencia de vivienda en general se constituye un problema social muy complejo de resolver; los hogares con bajos ingresos y/o quienes emigran desde la zona rural a residir permanentemente en la ciudad son los más afectados, y su adquisición constituye una inversión considerable para las familias tungurahueses, sin embargo, poseer una vivienda digna sin lugar a dudas constituye una recompensa gratificante al sacrificio y constancia en el trabajo y ahorro diario, recompensa a los que muchos no pueden acceder por varios motivos.

Para realizar este análisis se ha tomado los resultados obtenidos por el INEC a través de la Encuesta de Condiciones de Vida-ECV, Sexta Ronda 2013-2014. Para Tungurahua la muestra corresponde a 1.164 viviendas, en 97 sectores de la provincia. De esta muestra provincial, la zona rural tiene 64% y la zona urbana el 36%.

De estos totales por zona, el 85% en la zona rural posee vivienda propia y totalmente pagada y el 51% en la zona urbana. Sólo un 10% en la zona rural y el 16% en la zona urbana habitan en viviendas cedidas; y, un 3% y 30% de la zona rural y urbana respectivamente, lo hacen en viviendas arrendadas.

Figura 1. Tipo de vivienda. Provincia de Tungurahua. 2013 – 2014



Fuente: Instituto Nacional de Estadística y Censos (INEC) ECV 2013-2014  
Elaboración: Equipo OBEST

En la figura 2 se puede apreciar los valores mensuales mínimos y máximos pagados por concepto de arriendo tanto en la zona rural como urbana.

Figura 2. Valores mínimo y máximo pagados por concepto de arriendo. Provincia de Tungurahua. 2013 – 2014

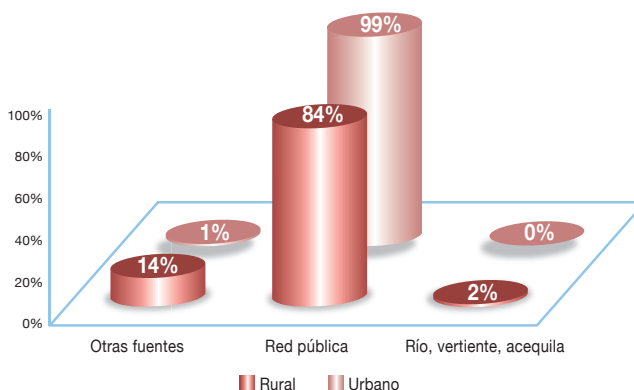


Fuente: Instituto Nacional de Estadística y Censos (INEC) ECV 2013-2014  
Elaboración: Equipo OBEST

Dentro de la ECV 2013 – 2014 constan preguntas sobre los servicios que dispone la vivienda, a saber: suministro de agua a través de red pública, medidor de energía eléctrica, alcantarillado, eliminación de basura; y otros servicios, como: internet, telefonía fija; y, televisión por cable.

De acuerdo a la figura 3, el 99% de la zona urbana cuenta con abastecimiento de agua potable a través de red pública dentro de la vivienda y un 84% en la zona rural. Tan solo el 1% en la zona urbana obtiene este suministro a través de otras fuentes como carros repartidores; y, el 16% en la zona rural lo obtiene de otras fuentes o a su vez de ríos, vertientes o acequias.

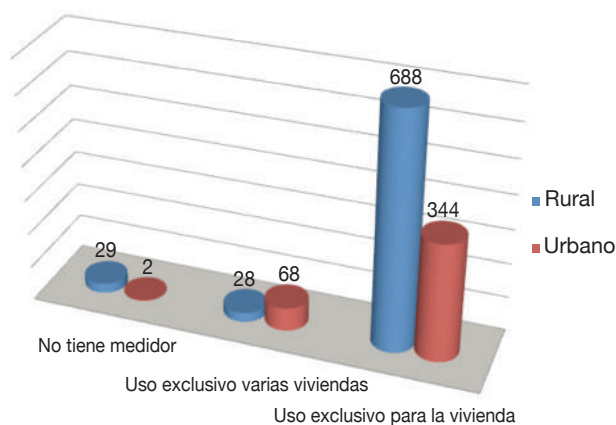
Figura 3. Formas de abastecimiento de agua. Provincia de Tungurahua. 2013 – 2014.



Fuente: Instituto Nacional de Estadística y Censos (INEC) ECV 2013-2014  
Elaboración: Equipo OBEST

De igual manera en lo que respecta al suministro de energía eléctrica el 92% y 83% de la zona rural y urbana, respectivamente, cuentan con medidor de uso exclusivo para la vivienda; los porcentajes restantes, disponen de un medidor para varias viviendas o no poseen medidor.

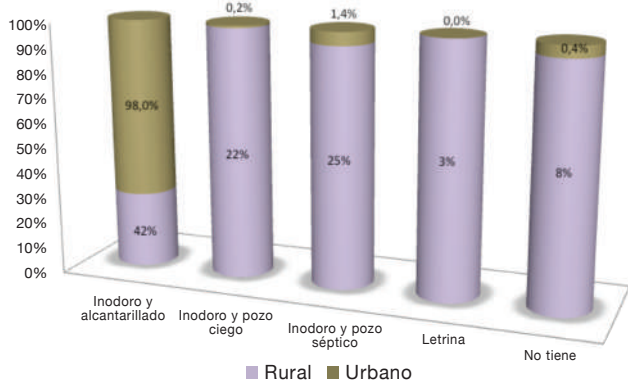
Figura 4. Suministro de energía eléctrica a través de medidor. Provincia de Tungurahua. 2013 – 2014



Fuente: Instituto Nacional de Estadística y Censos (INEC) ECV 2013-2014  
Elaboración: Equipo OBEST

La figura 5 muestra la gran diferencia que existe entre el sector urbano y rural, en lo que refiere al servicio de alcantarillado; en el primero el 98% poseen inodoro con sistema de alcantarillado en sus viviendas, situación que no ocurre en el sector rural, pues los datos confirman que sólo el 42% cuenta con este servicio dentro de su vivienda; en tanto que, el 22% y 25% poseen inodoros con pozo ciego o pozo séptico respectivamente; un 3% utiliza letrina, y el 8% no cuenta con ninguna de estas formas de drenaje de aguas residuales.

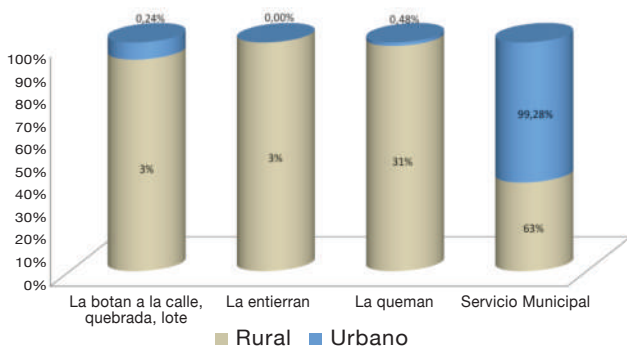
**Figura 5. Servicio de Alcantarillado. Provincia de Tungurahua. 2013 -2014.**



Fuente: Instituto Nacional de Estadística y Censos (INEC) ECV 2013-2014  
Elaboración: Equipo OBEST

En la figura 6 se puede visualizar que en la zona urbana de la provincia el 99,28% elimina la basura a través del servicio municipal, esto considerando que en esta zona existen los denominados “eco tachos”, en donde se puede colocar las fundas de basura hasta su acopio a través del carro recolector. En tanto que, en la zona rural, el mismo llega al 63% de la población, el resto la elimina a través de otras opciones: quemar (31%), enterrar (3%), botar a la calle, quebrada o lotes vacíos (3%).

**Figura 6. Eliminación de basura. Provincia de Tungurahua. 2013 - 2014.**

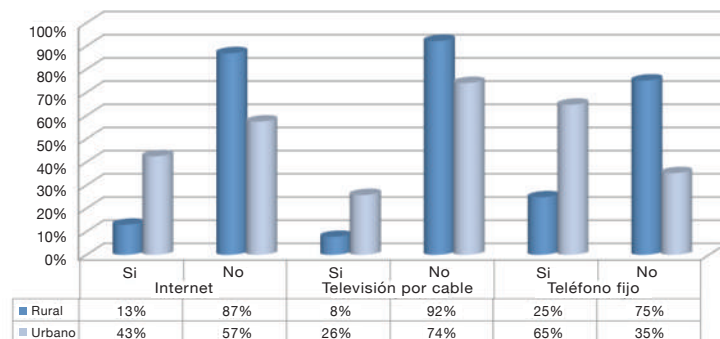


Fuente: Instituto Nacional de Estadística y Censos (INEC) ECV 2013-2014  
Elaboración: Equipo OBEST

Otro tipo de servicios que se ha investigado y que actualmente utilizan los hogares son: Internet, televisión por cable y telefonía fija.

La figura 7 indica que en el sector rural solo el 13% poseen internet en sus viviendas, el 8% televisión por cable y el 25% teléfono fijo; mientras que en el sector urbano, el 43% posee internet, el 26% televisión por cable y el 65% teléfono fijo, porcentajes que corresponden a los totales respectivos de las zonas urbana y rural.

**Figura 7. Otros servicios. Provincia de Tungurahua. 2013 - 2014**



Fuente: Instituto Nacional de Estadística y Censos (INEC) ECV 2013-2014  
Elaboración: Equipo OBEST

### Referencias:

- Instituto Nacional de Estadísticas y Censos, Sexta ronda de encuesta de condiciones de vida (ECV) Período 2013 - 2014, disponible en: [http://www.ecuadorencifras.gob.ec/documentos/web-in-ec/ECV/ECV\\_2015/documentos/Metodologia/Documento%20Metodologico%20ECV%206r.PDF](http://www.ecuadorencifras.gob.ec/documentos/web-in-ec/ECV/ECV_2015/documentos/Metodologia/Documento%20Metodologico%20ECV%206r.PDF)

### Elaboración:

Lic. Sandra Garcés Mosquera  
Lic. Lorena Rivera Badillo MSC

