

Los niveles de educación, una perspectiva en la provincia de Tungurahua

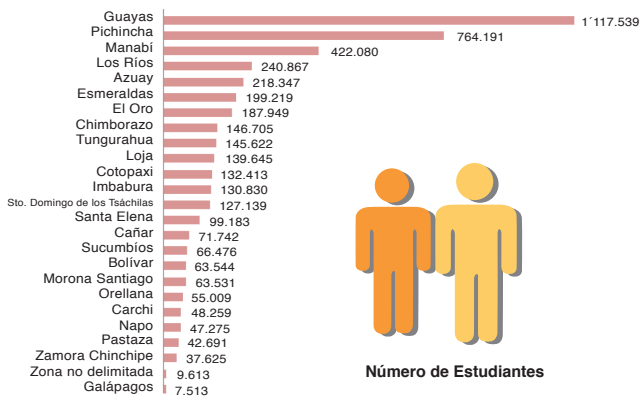
Introducción

La educación constituye uno de los aspectos relevantes en la calidad de vida de la población y por consiguiente en el desarrollo de un país. En Ecuador, el sistema de educación comprende dos tipos: la escolarizada, que es de carácter acumulativo, progresivo y cuya finalidad es la obtención de un título o certificado; y, la no escolarizada, que ofrece la oportunidad de formación y desarrollo a los ciudadanos, ésta última no se encuentra incluida en los niveles educativos. (Registro Oficial No 417, 2011:Art. 38)

Dentro de la formación escolarizada, constan tres niveles de educación, los mismos que están relacionados al Sistema de Educación Superior, que son: inicial, básico y bachillerato. (Registro Oficial No 417, 2011:Art. 37)

Según información, presentada por el Ministerio de Educación sobre los niveles de educación escolarizada correspondiente al año lectivo 2013-2014, en el Ecuador existe un total de 4'585.007 estudiantes, la provincia de Tungurahua se sitúa en el noveno lugar, con el 3,18%, siendo su población estudiantil de 145.622, de los cuales, el 73,58% corresponde a la general básica, 20,96% bachillerato, el 5,38% es inicial y el 0,08% registra el básico acelerado.

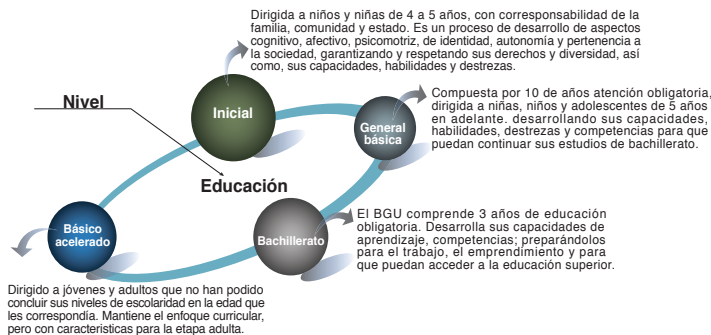
Figura 1: Total de estudiantes, según provincias en el Ecuador Periodo 2013 -2014



Fuente: Estadísticas educativas - AMIE, Ministerio de Educación
Elaboración: Equipo OBEST

Por lo tanto, en el presente artículo se analiza 2 de los 4 niveles de educación escolarizada, graficados en la figura 2, a saber: general básica y bachillerato general unificado –BGU, por ser de mayor representatividad en función del volumen de estudiantes en la provincia de Tungurahua, y los aspectos a describir son: población estudiantil según año lectivo, género, ámbito geográfico; estudiantes matriculados, promovidos, no promovidos, desertores, no actualizados (hace referencia a los estudiantes cuyas instituciones no actualizaron su información y/o que deben entregar información de estudiantes que rindieron el examen de suspensión); y, por último, docentes según género y ámbito geográfico de la provincia.

Figura 2: Niveles de educación en el Ecuador

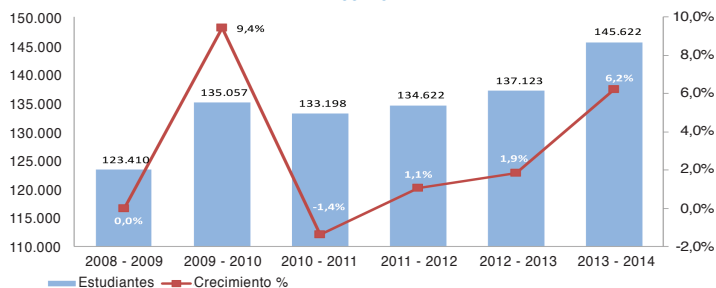


Fuente: Ley Orgánica de Educación Intercultural, art. 40; 42; 43; y 50
Elaboración: Equipo OBEST

Población estudiantil

Los datos del Archivo Maestro de Instituciones Educativas –AMIE, muestran el total de estudiantes matriculados en la provincia de Tungurahua, sobre los niveles descritos en la figura 2; para el periodo lectivo 2008-2009 se matricularon 123.410 estudiantes y para el 2013-2014 registra 145.622 estudiantes matriculados. De los seis años lectivos analizados el promedio de crecimiento es de 3,4%.

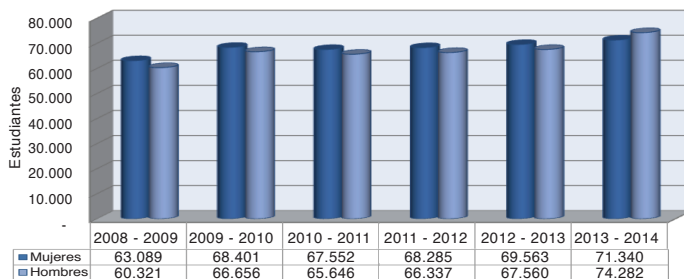
Figura 3: Estudiantes matriculados en la provincia de Tungurahua, según periodo lectivo



Fuente: Estadísticas educativas - AMIE, Ministerio de Educación
Elaboración: Equipo OBEST

Las estudiantes mujeres matriculadas en las Instituciones educativas prevalecen en los años lectivos 2008-2009 al 2012-2013; con un crecimiento promedio de 2,5%; mientras que, en el periodo 2013-2014, el número de estudiantes hombres matriculados es superior y su crecimiento promedio en los años de estudio es de 4,4%.

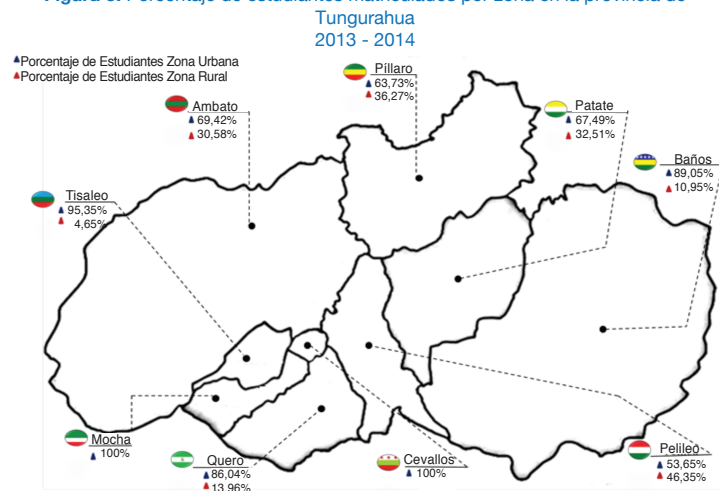
Figura 4: Estudiantes matriculados por género en la provincia de Tungurahua



Fuente: Estadísticas educativas - AMIE, Ministerio de Educación
Elaboración: Equipo OBEST

En la provincia de Tungurahua, para el año lectivo 2013-2014, la población estudiantil según el cantón es la siguiente: Ambato 102.402; Pelileo 14.894; Píllaro 10.052; Baños 5.477; Quero 3.768; Patate 3.257; Cevallos 2.448; Tisaleo 1.805; y, Mocha 1.519. De acuerdo a la figura 6, dicha población se distribuye en porcentajes por zona urbana y rural, siendo la primera, la de mayor porcentaje en todos los cantones. Cabe mencionar que según los archivos del AMIE, Cevallos y Mocha no registran datos de estudiantes en la zona rural.

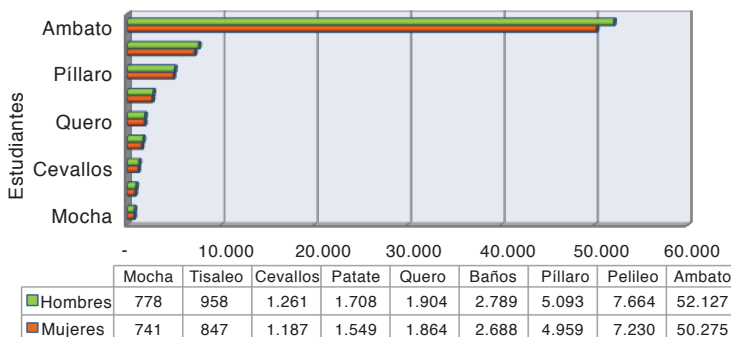
Figura 5: Porcentaje de estudiantes matriculados por zona en la provincia de



Fuente: Estadísticas educativas - AMIE, Ministerio de Educación
Elaboración: Equipo OBEST

De la población estudiantil matriculada en la provincia de Tungurahua para el año lectivo 2013-2014, el registro con mayor número de estudiantes, se sitúa en tres cantones: Ambato (70,3%) por ser la capital administrativa, seguido de Pelileo (10,2%) y Píllaro (6,9%); mientras que los de menor representatividad son: Cevallos (1,7%), Tisaleo (1,2%) y Mocha (1,0%). En función del género prevalecen los estudiantes varones en todos los cantones.

Figura 6: Estudiantes matriculados por género, según cantón en la provincia de Tungurahua Año lectivo 2013-2014

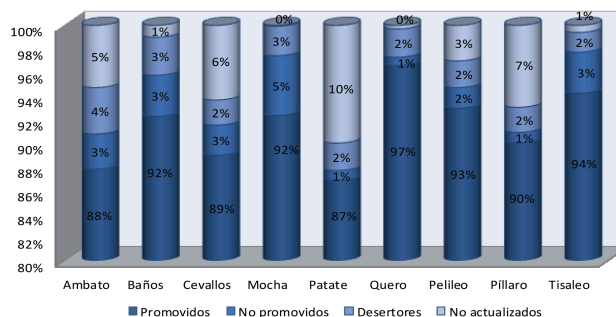


Fuente: Estadísticas educativas - AMIE, Ministerio de Educación
Elaboración: Equipo OBEST

De acuerdo a los datos que dispone el AMIE en el año lectivo 2013-2014, de los 137.664 estudiantes matriculados en el nivel básico y bachillerato, el 89% corresponde a estudiantes promovidos al año inmediato superior; el 5% a estudiantes no actualizados; y estudiantes no promovidos y desertores con un 3% cada uno del total provincial.

De acuerdo a la figura 7, se debe considerar además que, aunque la participación de estudiantes matriculados en el Cantón Quero es de apenas el 3% del total provincial (3.581), este cantón registra el mayor porcentaje de alumnos promovidos con un 97% de su total cantonal.

Figura 7: Estudiantes promovidos, no promovidos, desertores y no actualizados por cantón en la provincia de Tungurahua Año lectivo 2013-2014



Fuente: Estadísticas educativas - AMIE, Ministerio de Educación
Elaboración: Equipo OBEST

Con los datos que refieren a Docentes, Tungurahua registra un total de 7.169 profesores, de los cuales el 67% laboran en el cantón Ambato; y de este porcentaje, sólo el 33% son docentes de género masculino; en Mocha, existe apenas el 1% de docentes y, tomando en cuenta el número de estudiantes matriculados en este cantón, se tendría una relación de 41 estudiantes por cada docente.

Tabla 1: Docentes por género, según cantón en la provincia de Tungurahua Año lectivo 2013-2014

Cantones	Docentes Masculinos	Docentes Femeninos	Total	Estudiantes por Docentes
Ambato	1.587	3.234	4.821	21
Baños	117	198	315	17
Cevallos	40	87	127	19
Mocha	31	56	87	17
Patate	57	129	186	18
Quero	64	145	209	18
Píllaro	160	389	549	18
Pelileo	251	510	761	20
Tisaleo	27	87	114	16
Total	2.334	4.835	7.169	

Fuente: Estadísticas educativas - AMIE, Ministerio de Educación
Elaboración: Equipo OBEST

Referencias:

- Ministerio de Educación, Estadísticas Educativas, Archivo Maestro de Instituciones Educativas – AMIE. Disponible en: educación.gob.ec/amie/

Elaboración:

Lic. Sandra Garcés Mosquera
Econ. Juan Pablo Martínez Mesías Mg.