

PERSONAS CON DISCAPACIDAD

LICETT CAROLINA FREIRE PAREDES¹
 FERNANDO ANDRÉS MAYORGA NÚÑEZ²

TUNGURAHUA Y AMBATO

Según la Organización Mundial de Salud- OMS, la discapacidad es un término general que abarca las deficiencias, limitaciones de la actividad y restricciones de la participación, mientras que las deficiencias son problemas que afectan a una estructura o función corporal; las limitaciones de la actividad son dificultades para ejecutar acciones o tareas y las restricciones de la participación, son problemas para participar en situaciones vitales.

La Constitución de la República en su Art. 47 señala que: *“El Estado garantizará políticas de prevención de las discapacidades y, de manera conjunta con la sociedad y la familia, procurará la equiparación de oportunidades para las personas con discapacidad y su integración social”.*

En el año 2011 según la OMS y Banco Mundial – BM, se estima que alrededor del 15% de la población mundial vive con algún tipo de discapacidad (según estimaciones de la población mundial del 2010), mientras que en Ecuador el Instituto Nacional de Estadística y Censos de acuerdo al VII Censo de Población y VI de Vivienda 2010, el porcentaje de personas que señalan tener discapacidad permanente por más de un año es 5,64%.

En el presente artículo se realiza un análisis de las personas con discapacidad a nivel nacional y de manera específica en la provincia de Tungurahua y el cantón Ambato según edad, género y tipos de discapacidad de acuerdo a datos publicados de fuentes oficiales del Consejo Nacional para la Igualdad de Discapacidades – CONADIS y Ministerio de Salud Pública – MSP.

A continuación en la tabla 1 se refleja que en Ecuador, Tungurahua y Ambato predomina el registro de hombres con discapacidad, es así que en Tungurahua el porcentaje de hombres es mayor en 4,84 puntos en relación a las mujeres.

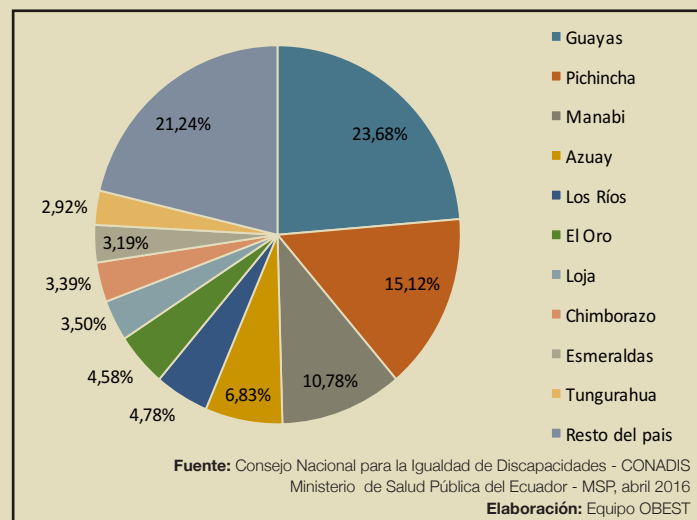
Tabla 1: Personas con discapacidad en Ecuador, Tungurahua y Ambato Abril 2016

	Ecuador		Tungurahua		Ambato	
Hombres	229.106	55,78%	6.282	52,42%	3.811	52,84%
Mujeres	181.658	44,22%	5.701	47,58%	3.401	47,16%
TOTAL	410.764	100%	11.983	100%	7.212	100%

Fuente: Consejo Nacional para la Igualdad de Discapacidades - CONADIS
 Ministerio de Salud Pública del Ecuador - MSP, abril 2016
 Elaboración: Equipo OBEST

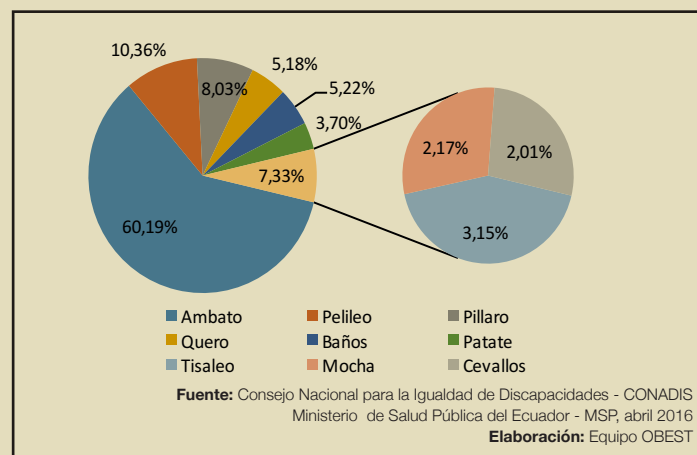
En la figura 1 se evidencia que las tres provincias con mayor porcentaje de personas con discapacidad registradas son: Guayas, Pichincha y Manabí, tomando en consideración su densidad poblacional; por otro lado el menor porcentaje lo tiene Galápagos con el 0,11%. La provincia de Tungurahua registra 11.983 personas, ubicándose en décimo lugar del total nacional con 2,92%.

Figura 1: Personas con discapacidad registradas por provincia Abril 2016



Dentro de los nueve cantones de la provincia de Tungurahua, el mayor porcentaje de personas con discapacidad se registra en Ambato, con el 60,19%, el resto de cantones suman en conjunto el 39,81%, sobresaliendo el cantón Pelileo con un 10,36%, como se muestra en la figura 2.

Figura 2: Personas con discapacidad registradas por cantones en Tungurahua Abril 2016

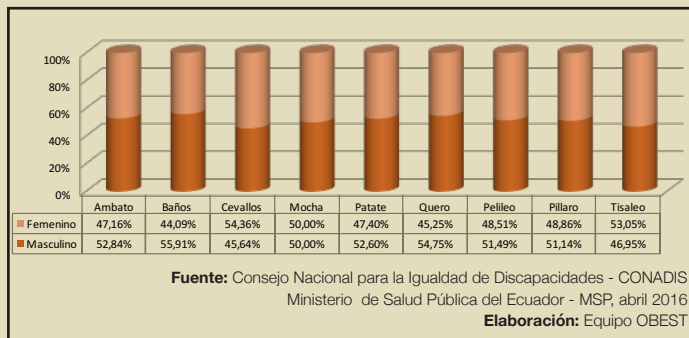


La discapacidad en los hombres prevalece en seis de los nueve cantones de Tungurahua (Ambato, Baños, Patate, Quero, Pelileo, Pillaro); únicamente en Cevallos y Tisaleo predomina la discapacidad en las mujeres, mientras que en Mocha el porcentaje es equitativo como refleja la figura 3.

¹Ingeniera Comercial – Analista de Investigación y Desarrollo del Observatorio Económico y Social de Tungurahua – UTA

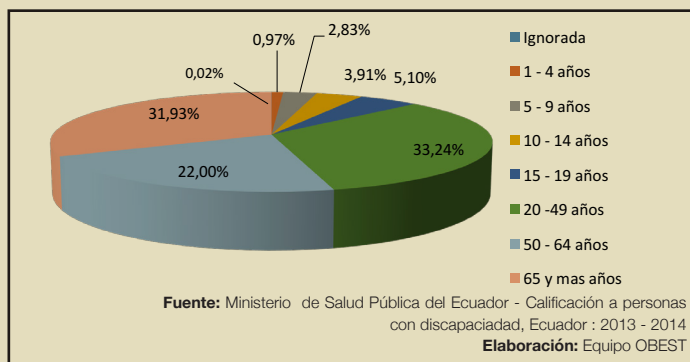
²Ingeniero en Ciencias Económicas y Financieras – Analista de Investigación y Desarrollo del Observatorio Económico y Social de Tungurahua – UTA

Figura 3: Personas con discapacidad en los cantones de Tungurahua, por género Abril 2016



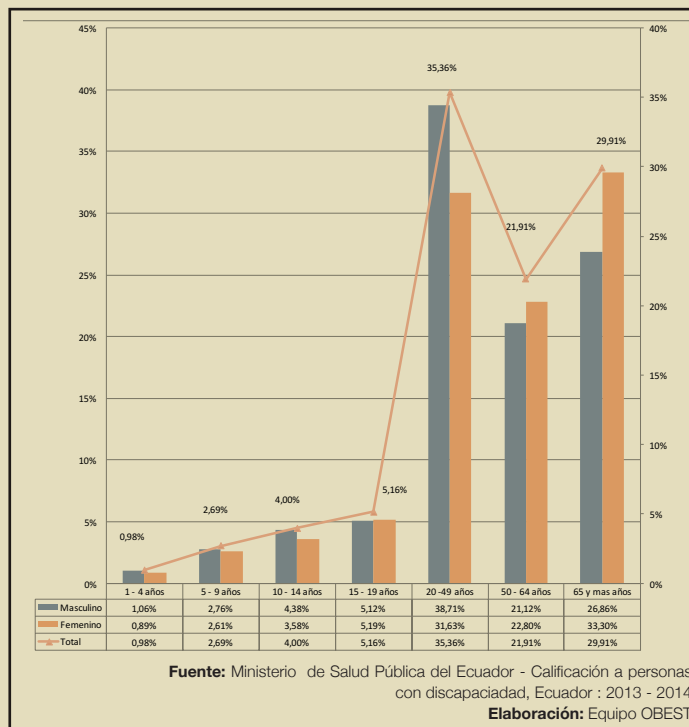
De acuerdo a datos de la producción estadística de calificación a personas con discapacidad, 2013-2014 del MSP, en Tungurahua la mayoría de las personas con discapacidad oscilan entre los 20 a 65 años y más, destacándose el rango de edad de 20 a 49 años con un 33,24%; mientras que las personas en rangos menores a 19 años registran el 12,83% del total provincial como se observa en la figura 4.

Figura 4: Personas con discapacidad en Tungurahua, según rangos de edad Periodo 2013-2014



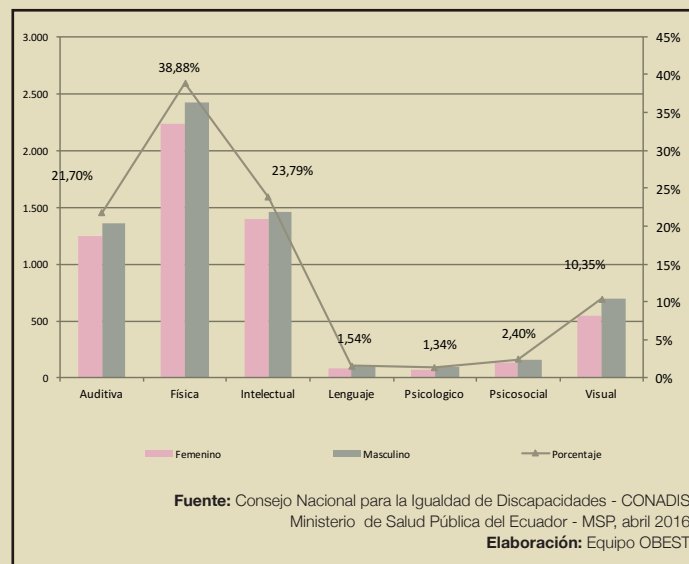
En la figura 5 se visualiza que en Ambato, durante el periodo 2013 -2014, existen registrados tres rangos relevantes de edad de personas con discapacidad: en primer lugar de 20 a 49 años con un 35,36%, seguido de 65 años y más con un 29,91% y finalmente de 50 a 64 años con un 21,91%. El 51,82% pertenece a las personas mayores de 50 años, datos que concuerdan con las cifras al alza del informe mundial sobre la discapacidad, donde se expone que las personas que están envejeciendo tienen mayor riesgo de sufrir algún tipo discapacidad.

Figura 5: Personas con discapacidad en Ambato, por rango de edad y género Periodo 2013-2014



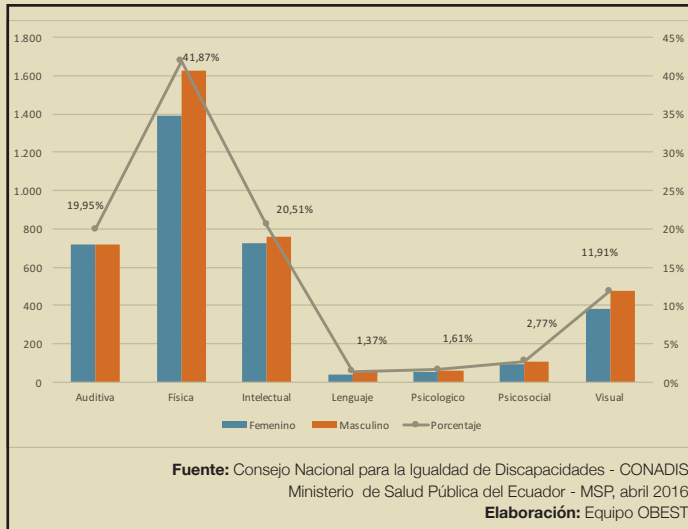
Los tipos de discapacidades descritas en el Ministerio de Salud Pública - MSP son: auditiva, física, intelectual, lenguaje, psicossocial y visual, que pueden manifestarse de diferentes maneras y en diferentes grados. En Tungurahua el tipo de discapacidad que prevalece es la física con un 38,88%, seguido por la intelectual y auditiva que superan el 20% cada una, y el resto de discapacidades: lenguaje, psicológica, psicossocial y visual representan el 15,63% del total. Es importante recalcar que en todos los tipos de discapacidades se identifica mayor número de hombres como muestra la Figura 6.

Figura 6: Personas con discapacidad en Tungurahua, según tipo de discapacidad Abril 2016



La figura 7 indica que en Ambato la discapacidad física prevalece en un 41,87% y la de menor porcentaje es la discapacidad del lenguaje con 1,37%; cabe recalcar que el comportamiento es similar al de Tungurahua.

Figura 7: Personas con discapacidad en Ambato, según tipo de discapacidad Periodo 2013-2014



La tabla 2 refleja que en Ambato existe discapacidad de todos los tipos, la más significativa a nivel de Tungurahua es la discapacidad psicológica con 72,05%, y en menor porcentaje la discapacidad intelectual con 51,88%.

Tabla 2: Personas con discapacidad en Ambato y Tungurahua, por tipos de discapacidad Abril 2016

	Total Tungurahua	Total Ambato	% Ambato en relación a Tungurahua
Auditiva	2.600	1.439	55,35%
Física	4.659	3.020	64,82%
Intelectual	2.851	1.479	51,88%
Lenguaje	184	99	53,80%
Psicológico	161	116	72,05%
Psicosocial	288	200	69,44%
Visual	1.240	859	69,27%
Total	11.983	7.212	60,19%

Fuente: Consejo Nacional para la Igualdad de Discapacidades - CONADIS Ministerio de Salud Pública del Ecuador - MSP, abril 2016
Elaboración: Equipo OBEST

Es importante recalcar los esfuerzos que realiza el Gobierno para mejorar la calidad de vida de las personas con discapacidad, es así que implementa el Bono Joaquín Gallegos Lara mediante Decreto Ejecutivo 422 el 6 de agosto del 2010, a través del cual se entrega el valor de \$240 a las personas responsables de la atención y cuidado de las personas con discapacidad severa y profunda; siendo destinado para: alimentación, vestimenta, aseo personal, entre otros. En la actualidad se encuentra administrado por el Ministerio de Inclusión Económica y Social. Para el año 2016, los beneficiarios de este bono son 378 personas.



Referencias:

- Organización Mundial de la Salud - OMS. Discapacidades. Disponible en: <http://www.who.int/topics/disabilities/es/>
- Consejo Nacional para la Igualdad de Discapacidades- CONADIS. Estadísticas y Análisis de Datos de Personas con Discapacidad. Disponible en: <http://www.consejodiscapacidades.gob.ec/estadisticas-de-discapacidad/>
- Consejo Nacional para la Igualdad de Discapacidades - CONADIS. Agenda Nacional para la Igualdad en Discapacidades 2013-2017. Disponible en: <http://www.planificacion.gob.ec/wp-content/uploads/downloads/2014/09/Agenda-Nacional-para-Discapacidades.pdf>
- Organización Mundial de la Salud - OMS. Banco Mundial- BM. 2011. Informe Mundial sobre la Discapacidad. Disponible en: http://www.who.int/disabilities/world_report/2011/summary_es.pdf
- Ministerio de Salud Pública – MSP. Calificación a personas con discapacidad, Ecuador: 2013 -2014. Disponible en: <https://public.tableau.com/profile/javier.gaona#!/vizhome/DICAPACIDADESECUADOR/Discapacidades>
- Instituto Nacional de Estadística y Censos- INEC. Censo de Población y Vivienda 2010. Disponible en: <http://redatam.inec.gob.ec/cgi-bin/RpWebEngine.exe/PortalAction?&MODE=MAIN&BASE=CPV2010&MAIN=WebServerMain.inl>
- Ministerio de Salud Pública – MSP. Dirección Nacional de Discapacidades – DND. Disponible en: <http://www.salud.gob.ec/direccion-nacional-de-discapacidades/>
- Asamblea Nacional. Constitución 2008. Recuperado en: http://www.asambleanacional.gob.ec/sites/default/files/documents/old/constitucion_de_bolsillo.pdf
- Ministerio de Inclusión Económica y Social, Distrito MIES- AMBATO